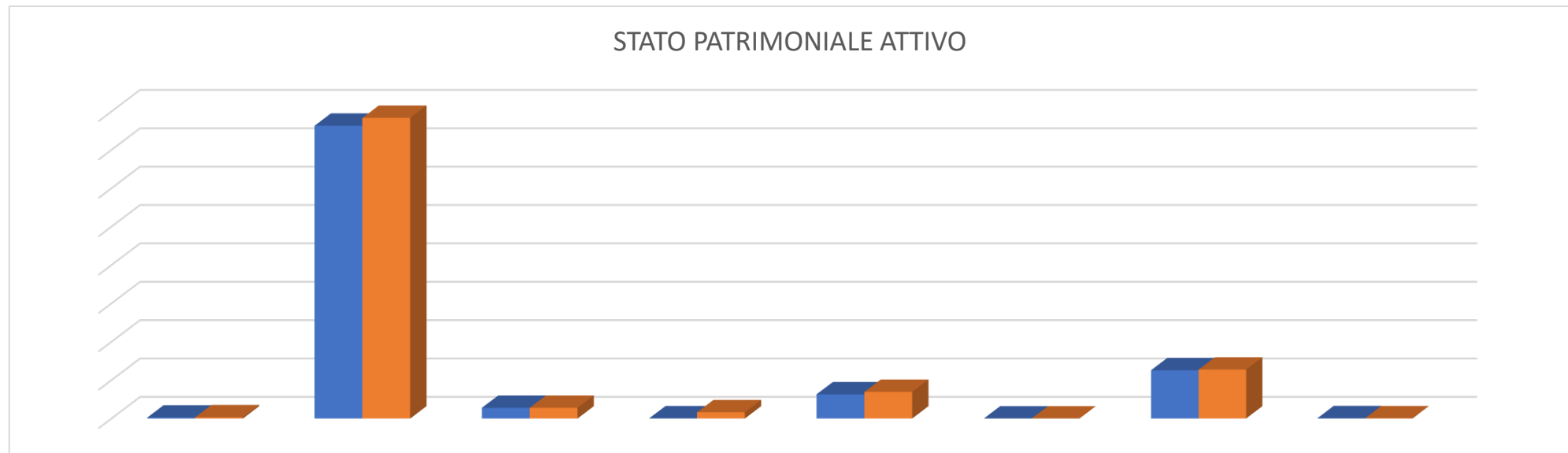
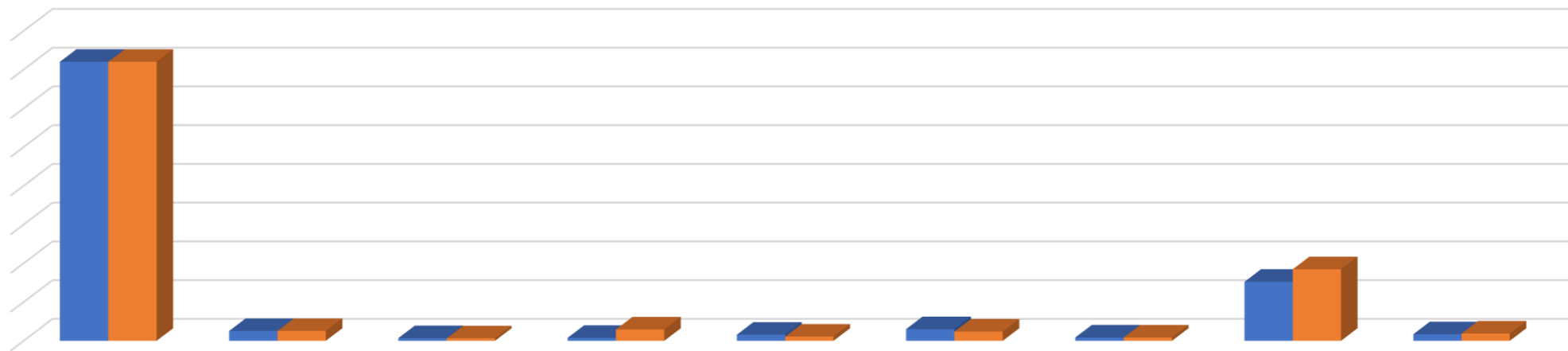


STATO PATRIMONIALE ATTIVO



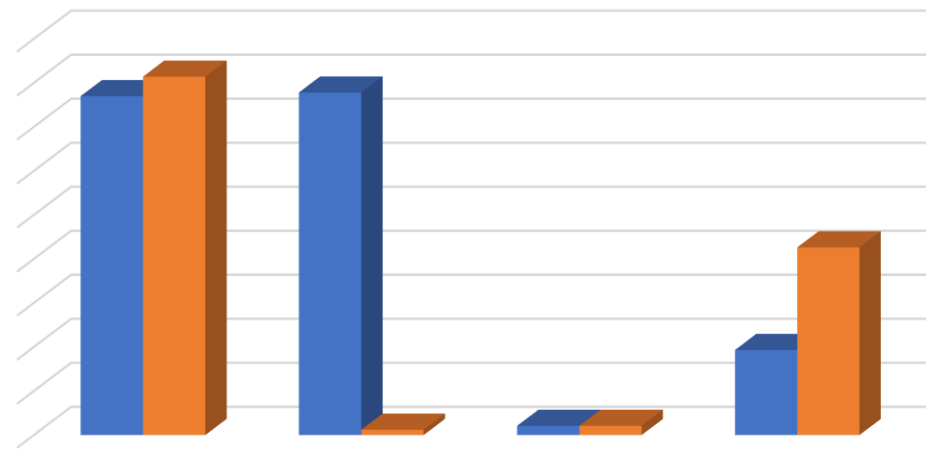
	IMM. IMMATERIALI	IMM. MATERIALI	IMM. FINANZIARIE	RIMANENZE	CREDITI	ATT. FINANZIARIE	DISP. LIQUIDE	RATEI E RISCONTI
2018	132.415	38.150.063	1.400.000	26.943	3.156.263	0	6.292.571	35.993
2017	158.011	39.170.636	1.400.000	814.376	3.468.243	0	6.371.853	28.191

STATO PATRIMONIALE PASSIVO



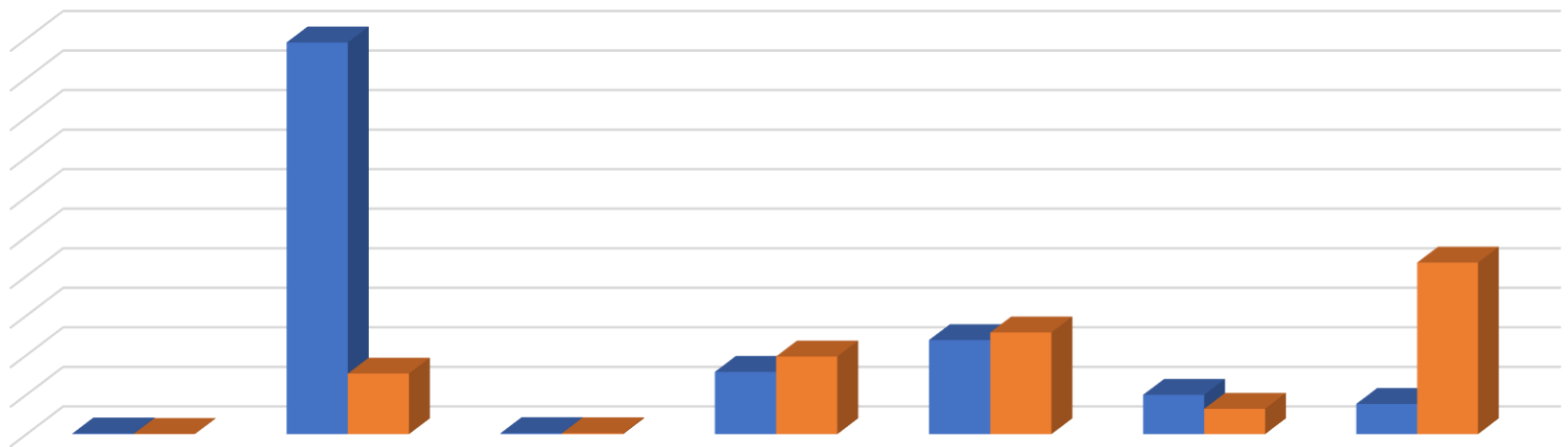
		CAPITALE	RIS. RIVALUTAZIONE	RIS. LEGALE	ALTRE RISERVE	UTILE ESERCIZIO	F.DO RISCHI E ONERI	TFR	DEBITI	RATEI E RISCONTI
2018	36.011.894	1.273.027	344.526	383.254	784.596	1.502.745	424.807	7.621.826	847.573	
2017	36.011.894	1.273.027	317.445	1.468.718	541.617	1.188.911	430.805	9.235.838	943.055	

VALORE DELLA PRODUZIONE



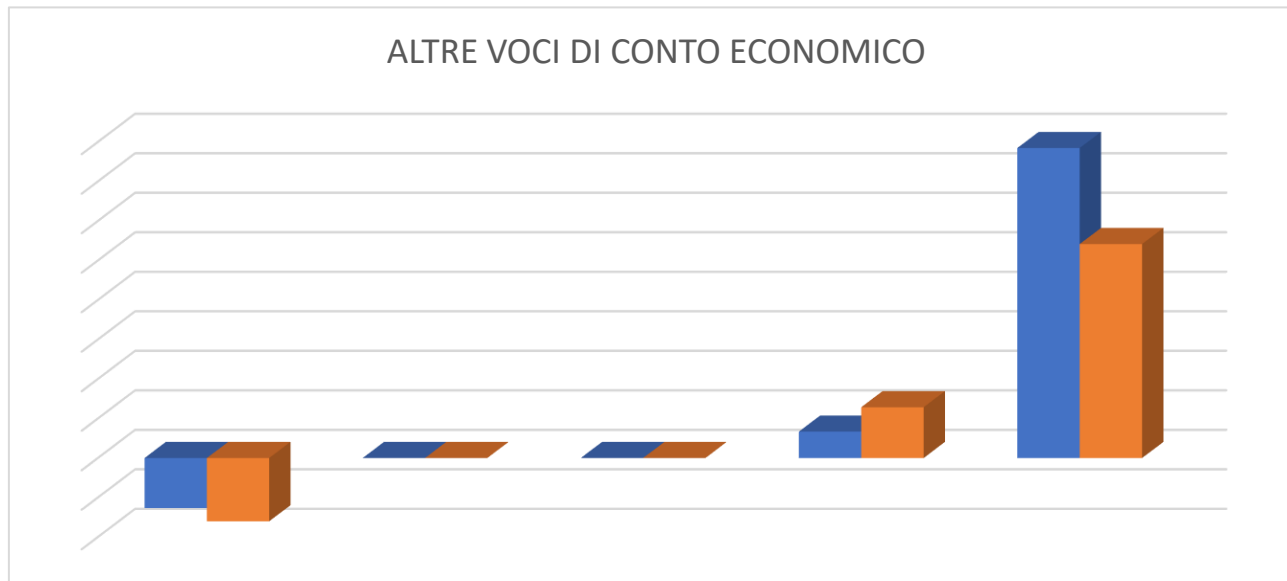
	RICAVI VENDITE	VAR. LAV. IN CORSO	CONTR. C/ESERC.	ALTRI RICAVI
2018	3.849.671	3.890.762	104.744	965.984
2017	4.071.019	60.271	104.744	2.131.514

COSTI DELLA PRODUZIONE



		ACQUISTI	SERVIZI	GOD. BENI DI TERZI	PERSONALE	AMMOR.TI E SVAL.NI	ALTRI ACCAN.TI	ONERI DIVERSI
	2018	9.099	4.952.908	13.830	787.767	1.189.583	497.560	382.428
	2017	3.567	765.770	11.777	981.668	1.285.496	320.164	2.168.820

ALTRE VOCI DI CONTO ECONOMICO



	PROV. E ONERI FIN.	RETT. DI VALORE	PROV. E ON. STR.	IMPOSTE	RISULTATO ES.
2018	-126.583	0	0	66.807	784.596
2017	-160.157	0	0	128.512	541.617