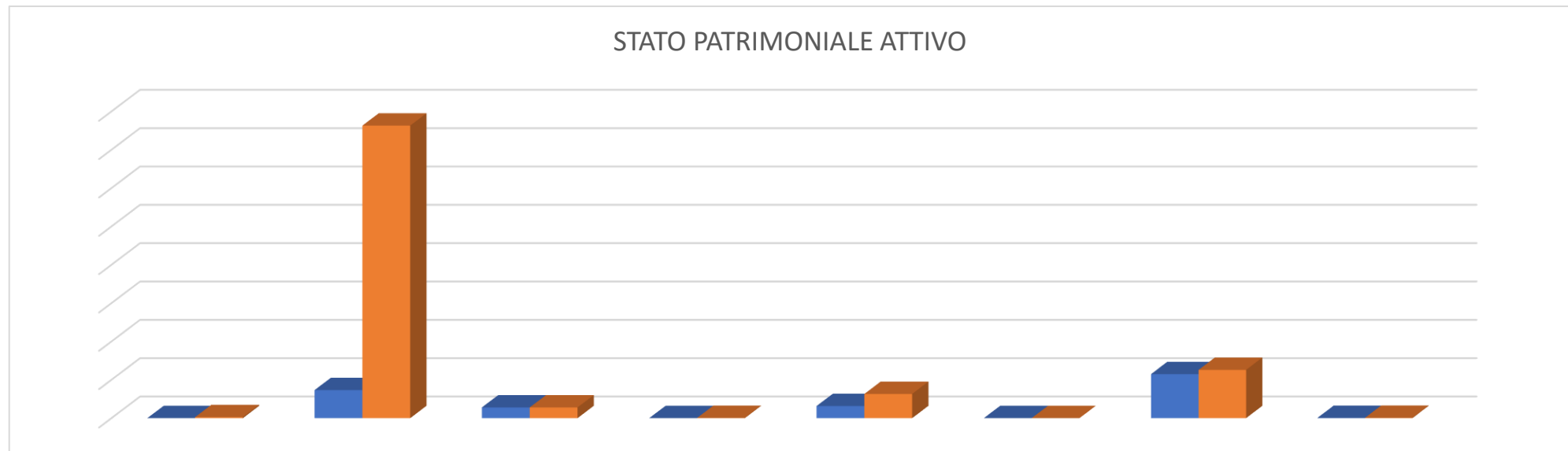
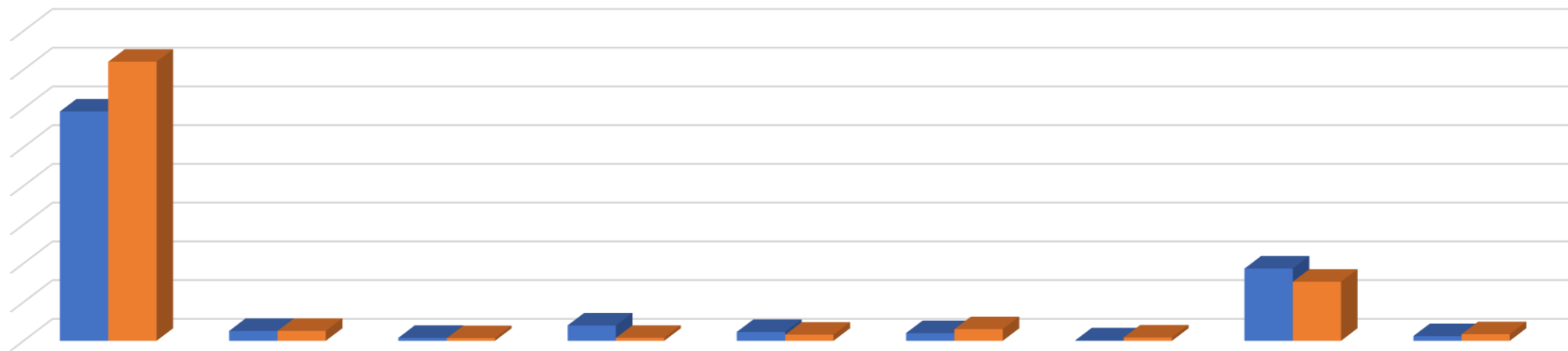


STATO PATRIMONIALE ATTIVO



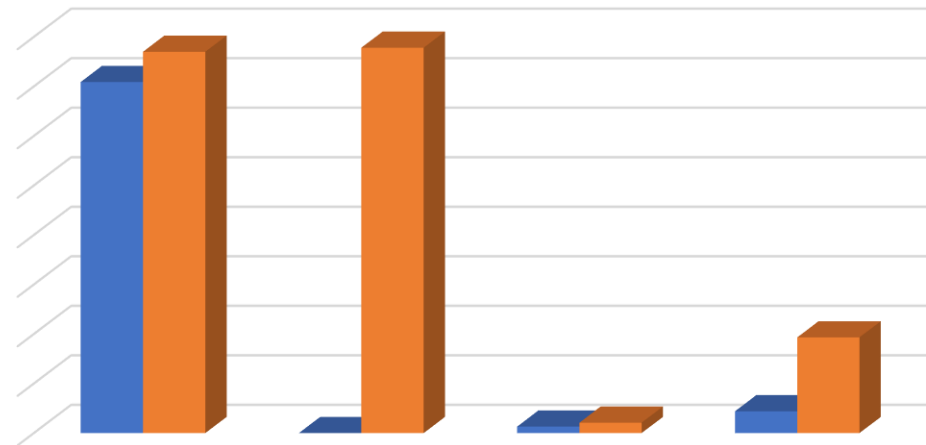
	IMM. IMMATERIALI	IMM. MATERIALI	IMM. FINANZIARIE	RIMANENZE	CREDITI	ATT. FINANZIARIE	DISP. LIQUIDE	RATEI E RISCONTI
2019	0	3.661.551	1.400.000	0	1.575.540	0	5.742.706	27.697
2018	132.415	38.150.063	1.400.000	26.943	3.156.263	0	6.292.571	35.993

STATO PATRIMONIALE PASSIVO



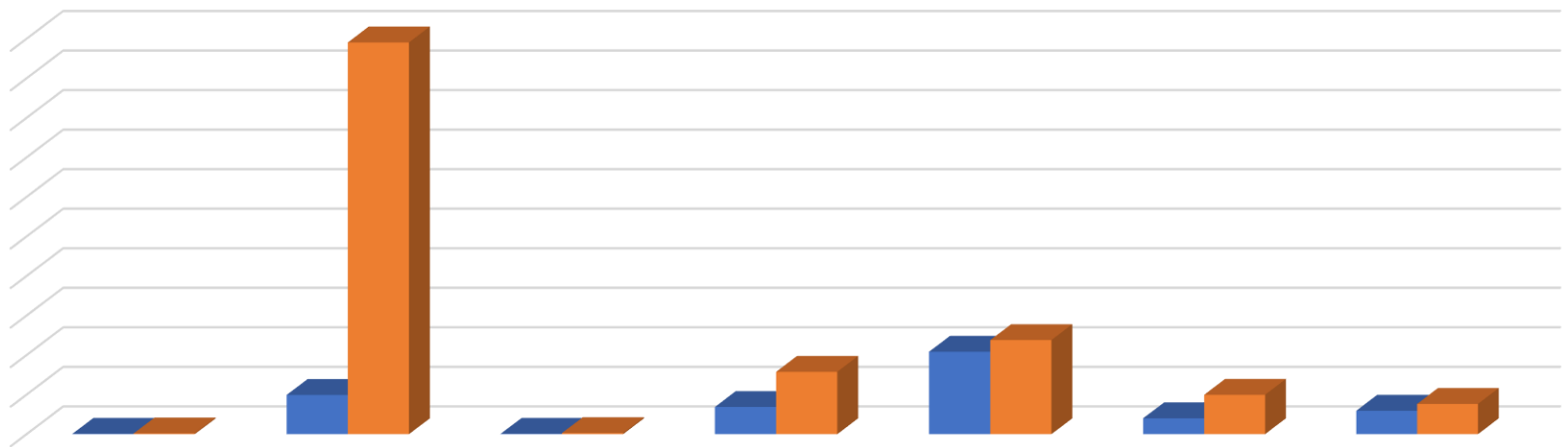
		CAPITALE	RIS. RIVALUTAZIONE	RIS. LEGALE	ALTRE RISERVE	UTILE ESERCIZIO	F.DO RISCHI E ONERI	TFR	DEBITI	RATEI E RISCONTI
2019	29.594.573	1.273.027	383.756	1.978.735	1.144.637	993.498	64.085	9.322.613	606.520	
2018	36.011.894	1.273.027	344.526	383.254	784.596	1.502.745	424.807	7.621.826	847.573	

VALORE DELLA PRODUZIONE



	RICAVI VENDITE	VAR. LAV. IN CORSO	CONTR. C/ESERC.	ALTRI RICAVI
2019	3.544.055	0	65.168	220.044
2018	3.849.671	3.890.762	104.744	965.984

COSTI DELLA PRODUZIONE



		ACQUISTI	SERVIZI	GOD. BENI DI TERZI	PERSONALE	AMMOR.TI E SVAL.NI	ALTRI ACCAN.TI	ONERI DIVERSI
	2019	5.011	495.552	5.103	343.628	1.042.034	200.915	296.228
	2018	9.099	4.952.908	13.830	787.767	1.189.583	497.560	382.428

ALTRE VOCI DI CONTO ECONOMICO



	PROV. E ONERI FIN.	RETT. DI VALORE	PROV. E ON. STR.	IMPOSTE	RISULTATO ES.
2019	-149.351	0	0	146.808	1.144.637
2018	-126.583	0	0	66.807	784.596