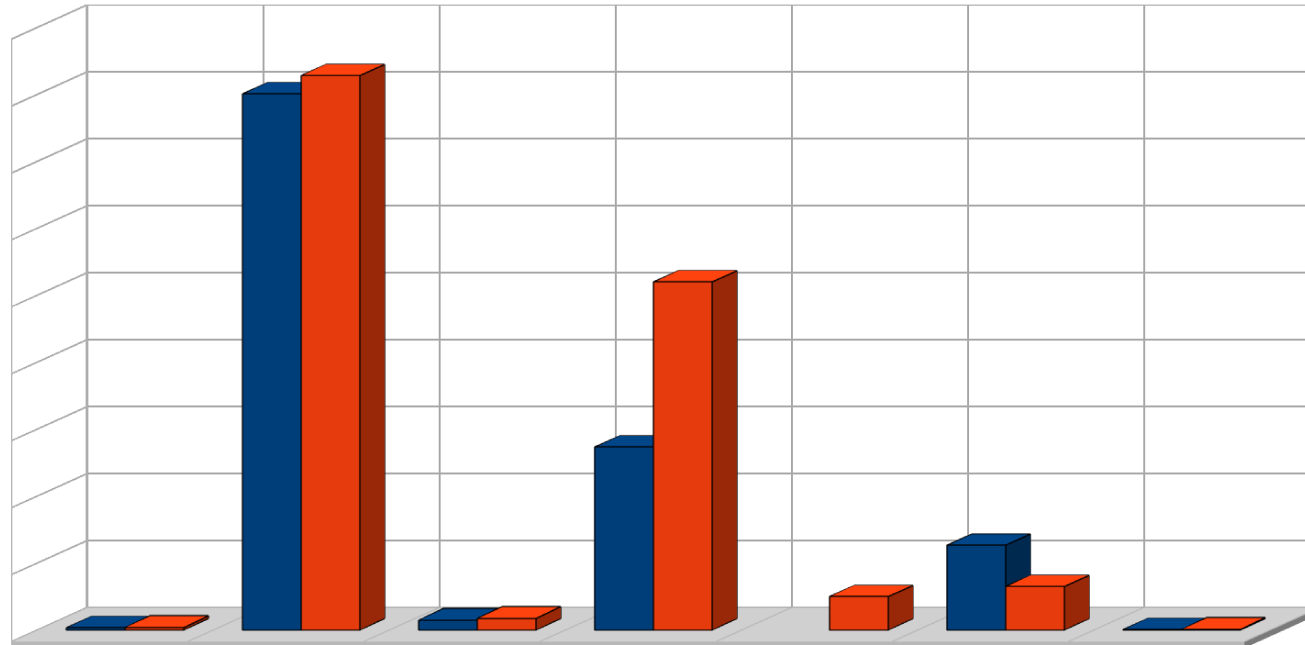
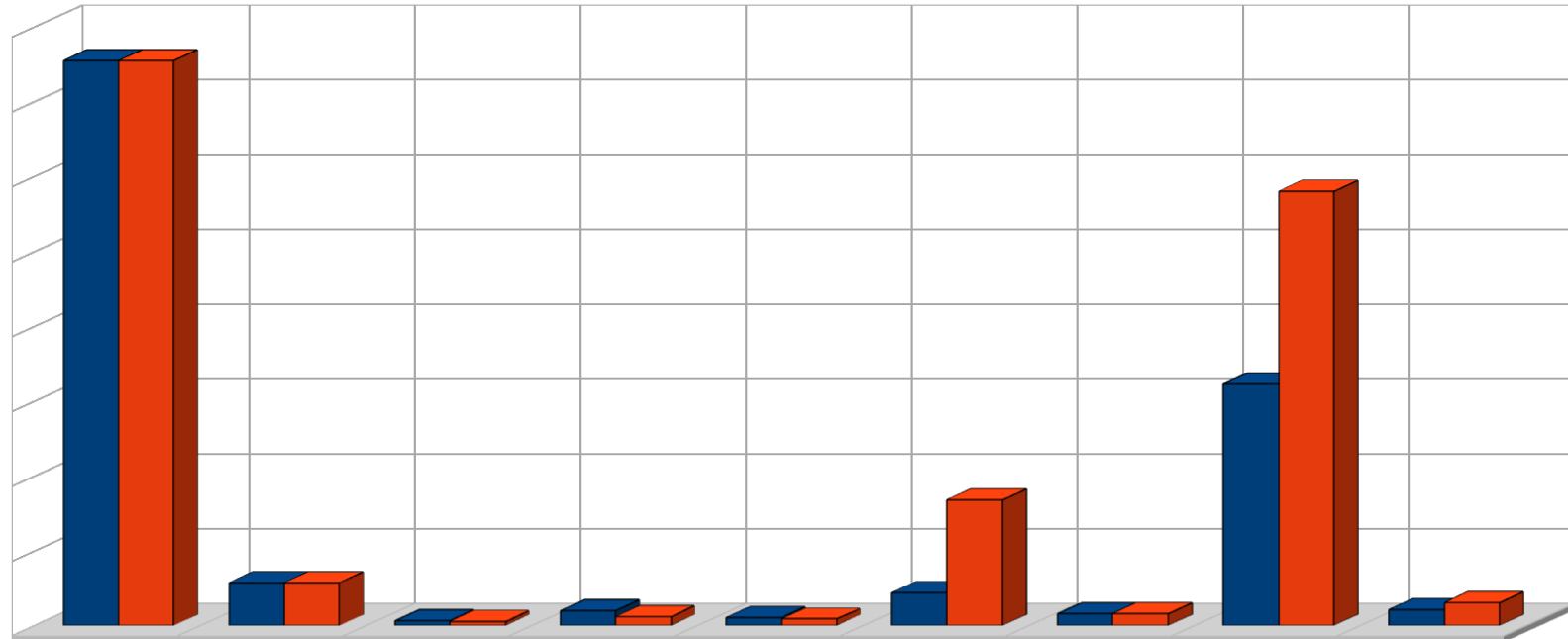


## STATO PATRIMONIALE ATTIVO



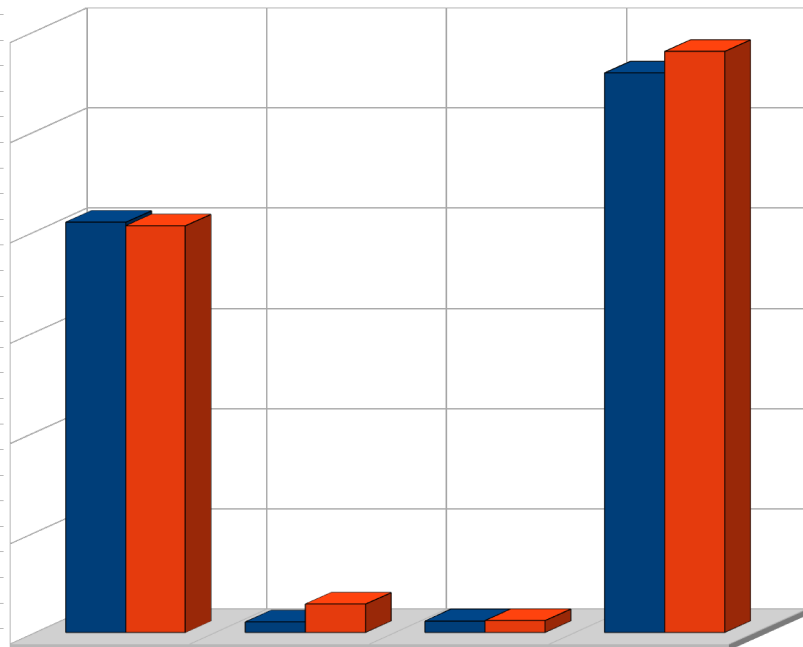
	IMM. IMMATERIALI	IMM. MATERIALI	RIMANENZE	CREDITI	ATT. FINANZIARIE	DISP. LIQUIDE	RATEI E RISCONTI
2016	€ 184.518	€ 40.044.814	€ 754.105	€ 13.670.756	€	€ 6.332.730	€ 43.827
2015	€ 211.675	€ 41.429.055	€ 875.881	€ 25.999.962	€ 2.519.478	€ 3.255.951	€ 72.916

## STATO PATRIMONIALE PASSIVO



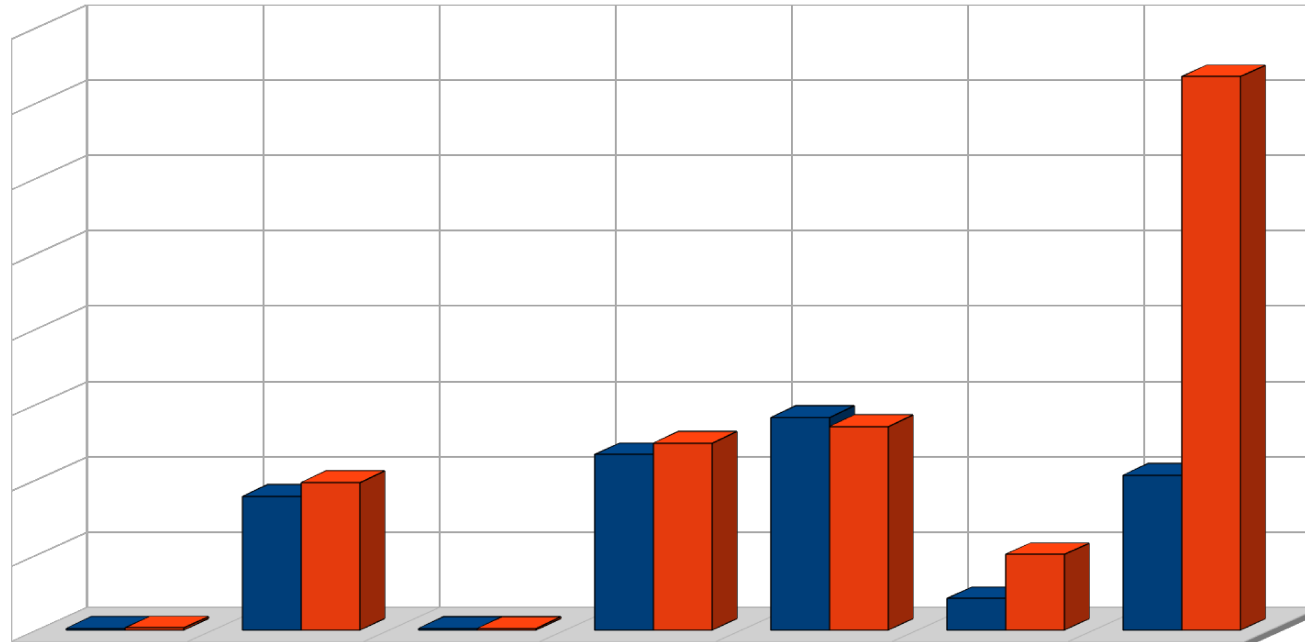
	CAPITALE	RIS. RIVALUTAZIONE	RIS. LEGALE	ALTRE RISERVE	UTILE ESERCIZIO	FONDI RISCHI ONERI	TFR	DEBITI	RATEI E RISC.
2016	€ 37.698.894	€ 2.856.776	€ 291.344	€ 972.805	€ 522.013	€ 2.198.352	€ 754.465	€ 16.088.306	€ 1.047.795
2015	€ 37.698.894	€ 2.856.776	€ 270.710	€ 580.751	€ 412.689	€ 8.388.798	€ 776.162	€ 28.998.626	€ 1.513.549

### VALORE della PRODUZIONE



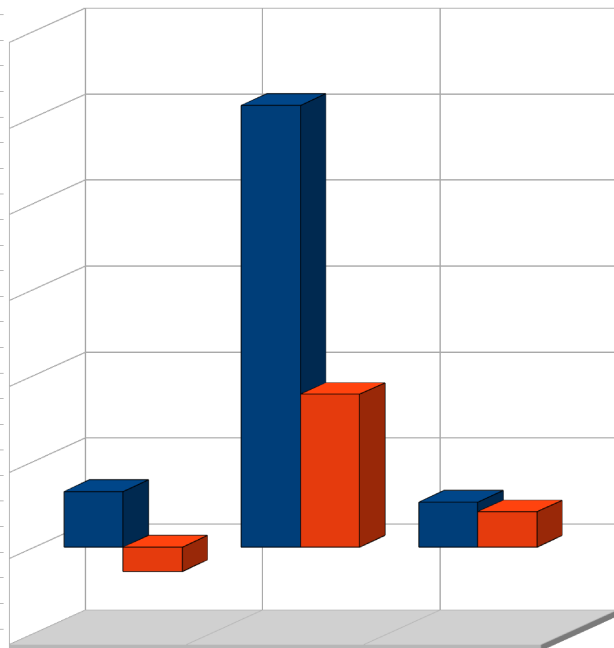
	RICA VI VENDITE	VAR. LAV. In CORSO	CONTR. CONTO ESERC.	ALTRI RICA VI
2016	€ 4.093.833	€ 106.934	€ 115.739	€ 5.579.857
2015	€ 4.056.934	€ 285.661	€ 119.029	€ 5.794.008

## COSTI della PRODUZIONE



	MATERIE PRIME	SERVIZI	GODIMENTO B. di T.	PERSONALE	AMMORTAMENTI	ACCANTON. RISCHI	ONERI DIV.GEST.
2016	€ 13.265	€ 887.927	€ 11.713	€ 1.165.516	€ 1.411.932	€ 208.759	€ 1.029.060
2015	€ 15.430	€ 981.199	€ 11.900	€ 1.241.741	€ 1.352.884	€ 503.509	€ 3.675.257

### ALTRE VOCI del CONTO ECONOMICO



	PROVENTI ONERI FIN.	IMPOSTE	UTILE ESERCIZIO
2016	€ 647.020	€ 5.136.676	€ 522.013
2015	-€ 283.850	€ 1.777.173	€ 412.689